




**MINISTÉRIO DA EDUCAÇÃO**  
**SECRETARIA DE EDUCAÇÃO PROFISSIONAL E TECNOLÓGICA**  
**INSTITUTO FEDERAL DO PIAUÍ**  
**CAMPUS DE FLORIANO**



**INSTITUTO FEDERAL**  
Piauí  
Campus Floriano

# **RELATÓRIO ATIVIDADES - 2015**

## **COORDENAÇÃO EXTENSÃO**

### **COLABORADORES:**

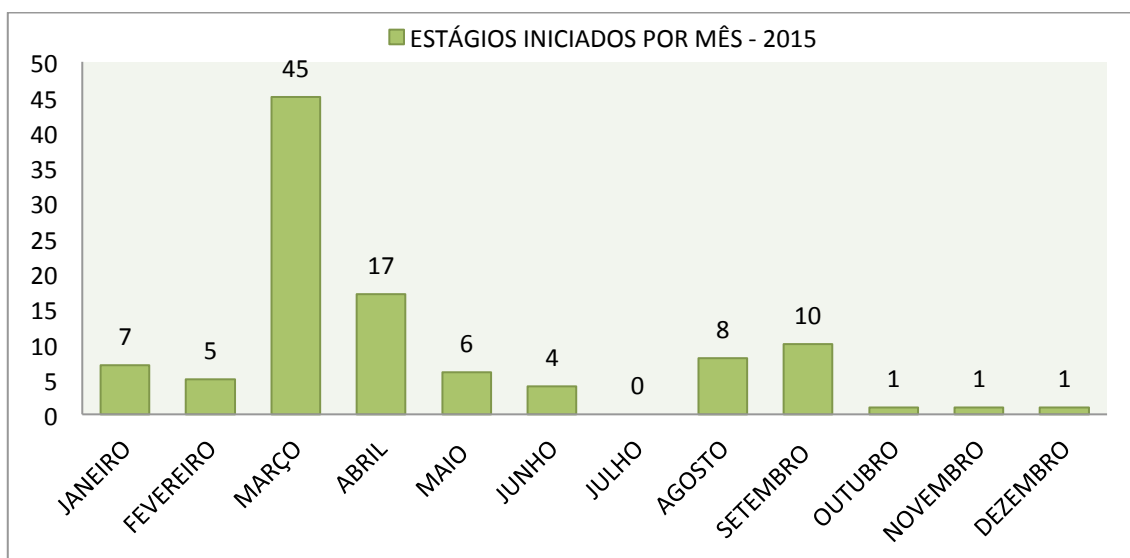
Edmilson P. S. Junior (Estagiário),  
Jhonatan A. de O. Silva (Estagiário),  
Marcio H. M. Furtado (Consultor do setor)  
Eduardo C. S. Lima (Coord. SIEE)  
Rafael A S Leite (Coord. Extensão)

## RELATÓRIO ANUAL – COORDENAÇÃO DO SIEE

Responsável pelas informações: Eduardo C. S. Lima

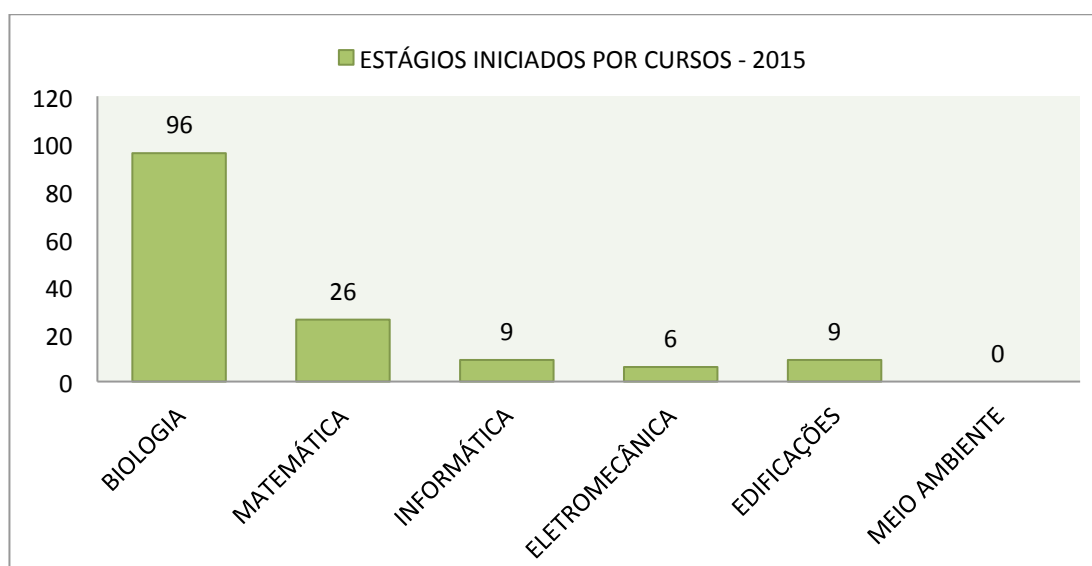
Abaixo estão os gráficos relativos as ações da Coordenação de Estágios do Campus Floriano.

**Figura 1** – Estágios iniciados em cada mês durante o ano de 2015 por alunos do Campus Floriano.



Conforme **figura 1**, a demanda por estágios apresentou maior índice no mês de Março devido aos estágios práticos dos cursos de Licenciatura (Matemática e Biologia). Nos últimos 03 (meses) houve queda nessa demanda por conta do término destes estágios.

**Figura 2** – Estágios iniciados em cada curso durante o ano de 2015 por alunos do Campus Floriano.



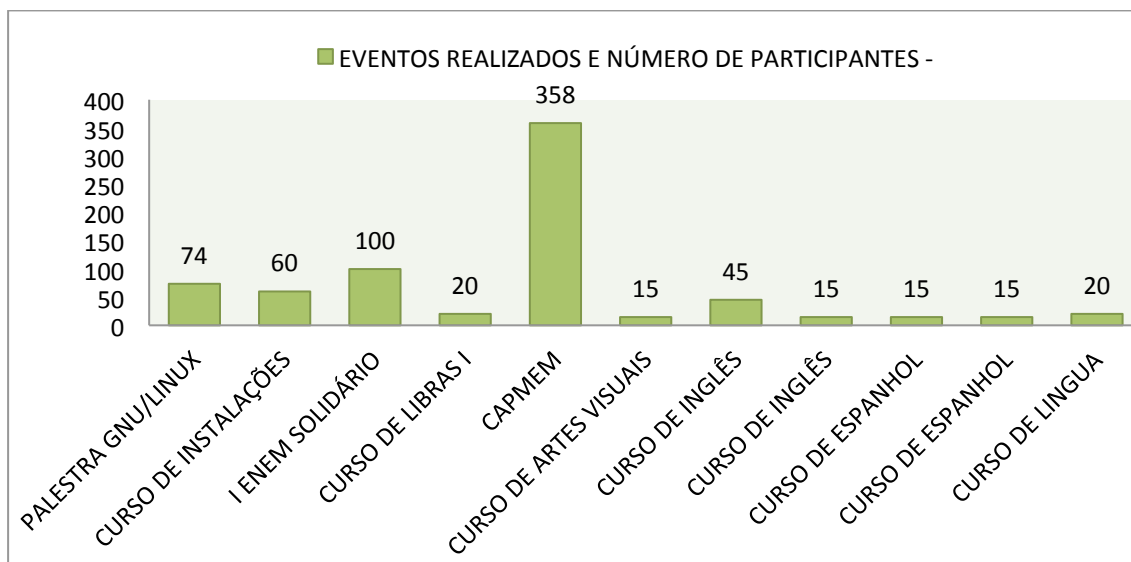
Conforme **figura 2**, os cursos de Licenciatura (Matemática e Biologia) apresentaram maior índice de oferta de estágios por conta da necessidade de realização das práticas profissionais obrigatórias. Já os demais cursos tiveram uma baixa devido à paralização grevista, prejudicando a oferta/demanda por estágios.

## RELATÓRIO ANUAL – COORDENAÇÃO DE EXTENSÃO

Responsável pelas informações: Rafael A S Leite

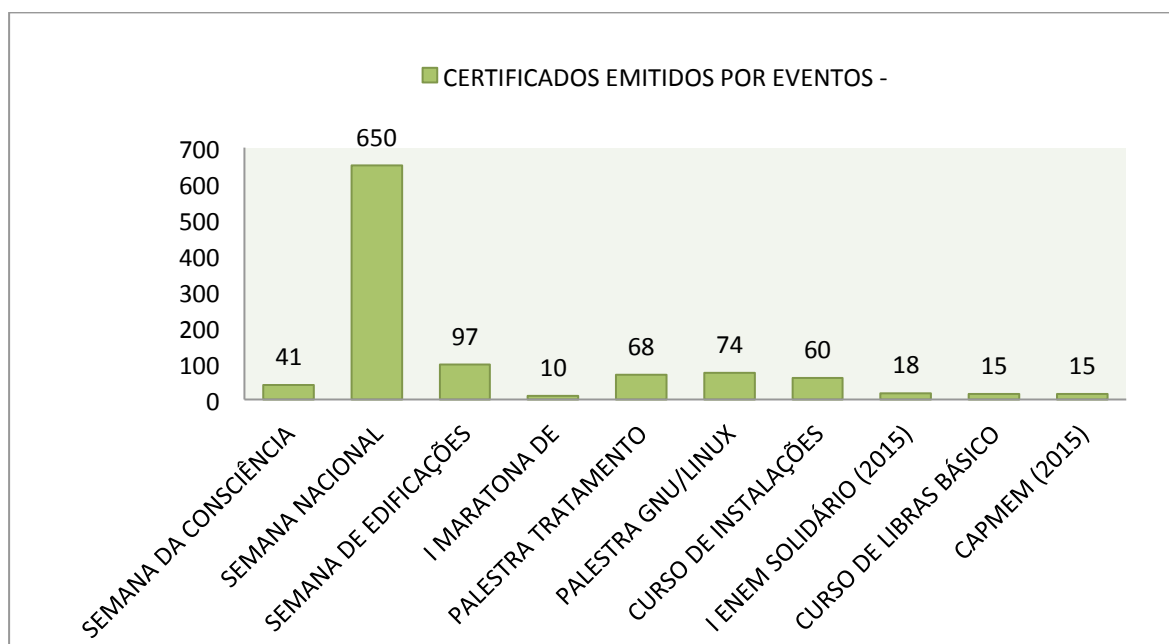
Abaixo estão os gráficos relativos as ações da Coordenação de Extensão do Campus Floriano

**Figura 3** – Eventos realizados no Campus Floriano em 2015 com acompanhamento da Extensão, detalhando o número de participantes.



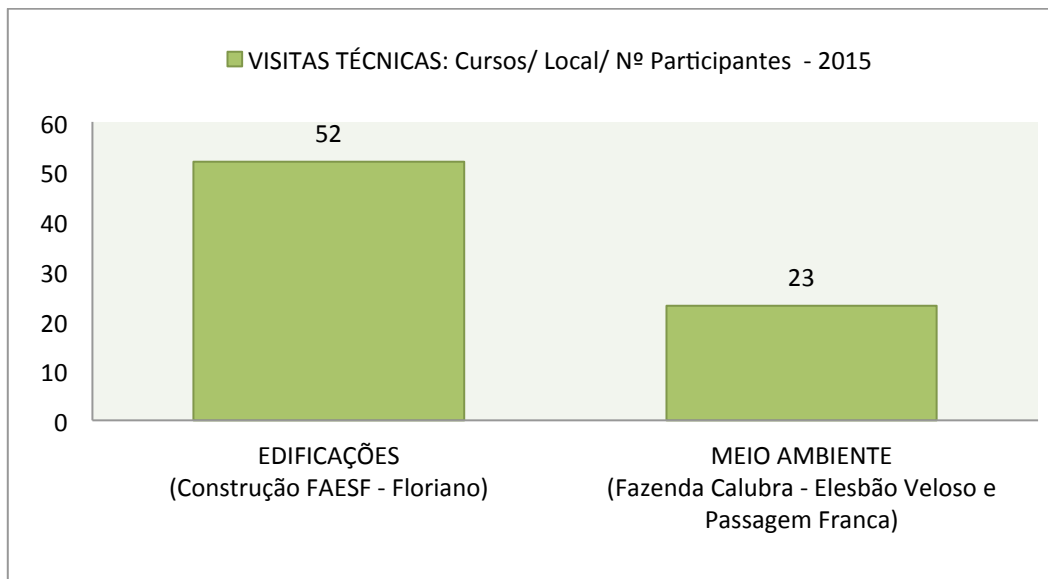
Conforme **figura 3**, durante o ano de 2015 tivemos um total de 11 (onze) eventos realizados com acompanhamento ou apoio da extensão. O número de participantes totais nesses eventos foram **737**.

**Figura 4** – Certificados emitidos pela extensão no ano de 2015.



A **figura 4** não representa, necessariamente, que esses eventos aconteceram em 2015, mas significa apenas o número de certificados entregues e seu evento correspondente. Por exemplo, a SNCT ocorreu em 2014, mas os 650 certificados foram entregues em 2015, conforme pode ser visto na figura 4.

**Figura 5** – Visitas Técnicas realizadas no ano de 2015 e o curso dos alunos envolvidos.



A **figura 5** apresenta as duas visitas técnicas realizadas no ano de 2015. O reduzido número deve-se ao extenso período de greve que ocorreu nesse ano. Os curso envolvidos foram apenas: Edificações e Meio Ambiente. Os 52 alunos de Edificações visitaram a construção da Faculdade de Ensino Superior em Florianó e os 23 alunos de Meio Ambiente visitaram a Fazenda Calubra em Elesbão Veloso e Passagem Franca. O número total de alunos envolvidos chegou portanto a 75 alunos.

Acredita-se que em 2016 esse números serão bem superiores.

Obs: O relatório das ações desenvolvidas **na incubadora** foram entregues em relatório específico.